

Privacy-tekst in Joomla contactformulier

Het contactformulier moet een privacy-tekst krijgen.

Dat gebeurt door een z.g. Taal-constante te wijzigen, de waarde van de Taal-constante wordt de privacy-tekst.

Dat kan enkel maar met het ISIS beheer-template gebeuren.

In bijgaand bestand Joomla-kiezen-beheer-template.pdf zie je hoe je dat instelt.

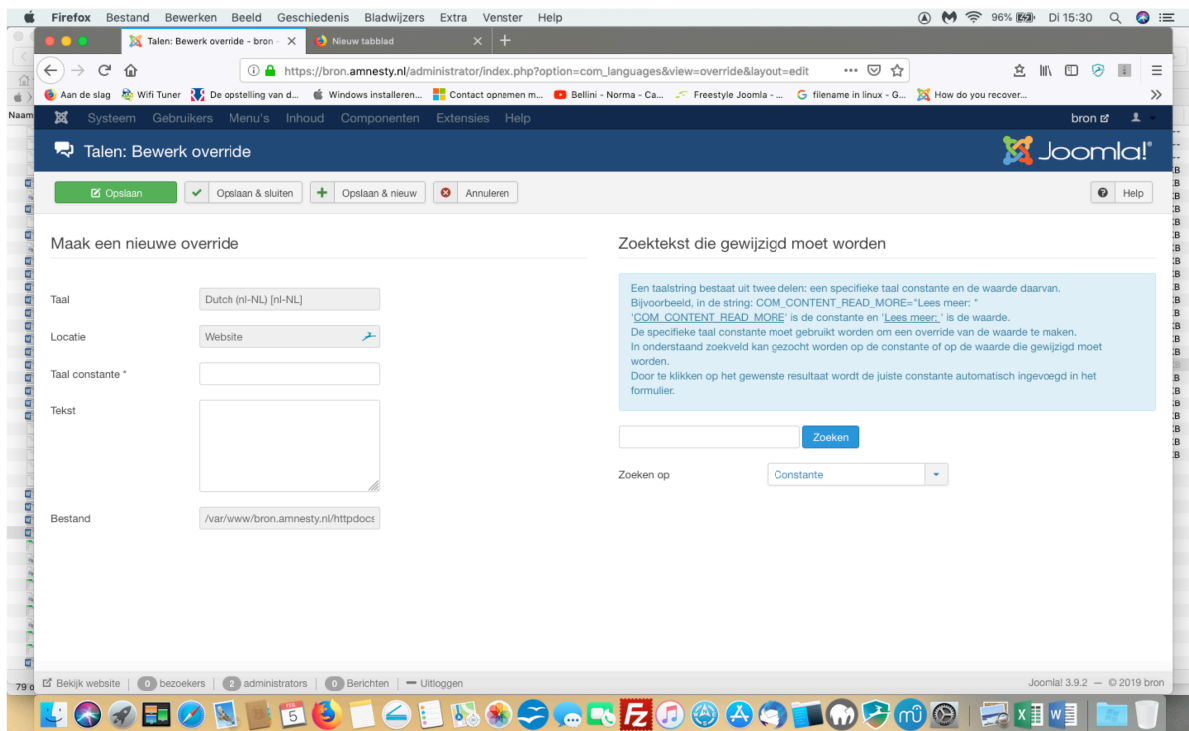
In dat bestand is pag 1 en 2 de ISIS inlog, en pag 3 en 4 de Hathor inlog.

Dat programmeer je als volgt :

Ga in het hoofd programmeer-menu naar Extensies, dan Talen, dan Overrides.

Kies bij Selecteer taal&Locatie: Dutch NL-Site

Kies nieuw, je krijgt onderstaand scherm,
Achter “Zoeken” op” kies je “Constante”



Als Taalconstante (“Constante”) kopieer je onderstaand tekst tussen ----- en ----- en die zet je in het vak “Taal constante” :

-----COM_CONTACT_CONTACT_DEFAULT_LABEL-----

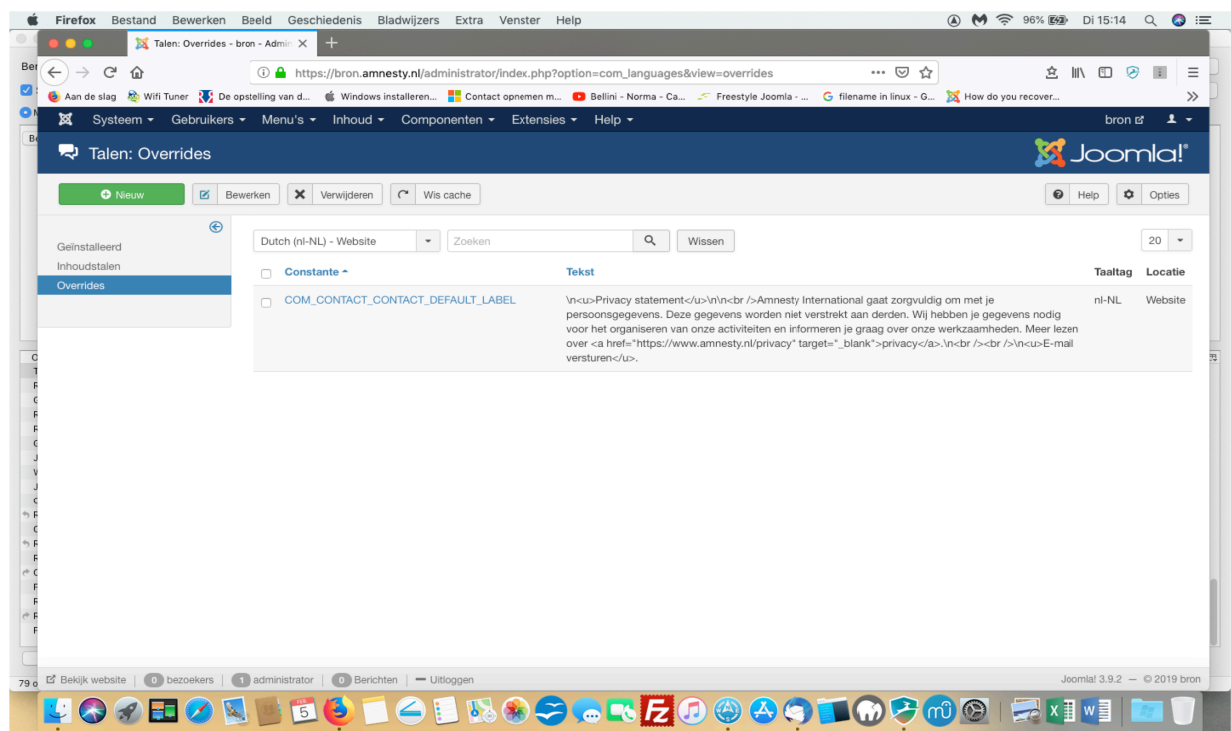
Als tekst kopieer je onderstaande tekst tussen ---- en ----- en die zet je in het vak “Tekst”.

\n<u>Privacy statement</u>\n\n
Amnesty International gaat zorgvuldig om met je persoonsgegevens. Deze gegevens worden niet verstrekt aan derden. Wij hebben je gegevens nodig voor het organiseren van onze activiteiten en informeren je graag over onze werkzaamheden. Meer

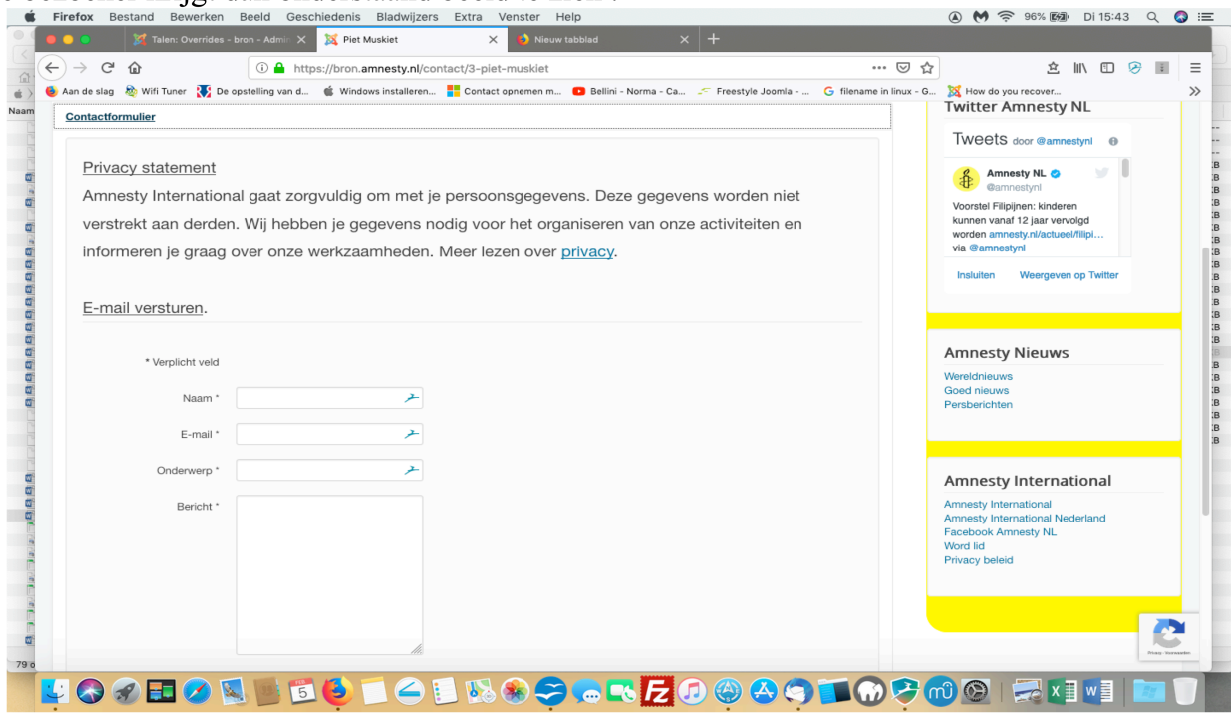
lezen over [privacy](https://www.amnesty.nl/privacy).
E-mail versturen

Opslaan en sluiten
Dan moet het er uit zien als in onderstaand plaatje.

Opgesteld 5 februari 2019
Richard Schlichting



De bezoeker krijgt dan onderstaand beeld te zien :



Pagina 4



Gebruikersnaam

Wachtwoord

Taal - Standaard

Inloggen



Pagina 5

Templates: Stijlen (beheer) - 1 x

test41.amnesty.nl/administrator/index.php?option=com_templates

Particuliere klanten... Klara Continuo via... Amnesty Amnesty op school Internetgroep Amnesty groep Lee... Gedichten over de... » Andere bladwi

Systeem ▾ Gebruikers ▾ Menu's ▾ Inhoud ▾ Componenten ▾ Extensies ▾ Help ▾

test41

Templates: Stijlen (beheer)

Standaard Bewerken Dupliceren Verwijderen

Beheergedeelte: Zoeken Zoekmiddelen ▾ Wissen Template olopend ▾ 20 ▾

- Selecteer Template - ▾

Stijl	Standaard	Template ▾	ID
<input type="checkbox"/> Hathor - Default	<input checked="" type="checkbox"/>	Hathor	5
<input type="checkbox"/> isis - Default	<input type="checkbox"/>	Isis	10

Door na inloggen te kiezen "Extensies" en dan Templates komt dit ^{keuze} scherm te voorschijn.

Pagina 6

test41 - Administratie x Rik

test41.amnesty.nl/administrator/index.php ☆

Particuliere klanten... + Klara Continuo via... Amnesty Amnesty op school Internetgroep Amnesty groep Lee... Gedichten over de... » Andere bladwi

Joomla! Administratie

Hathor inlogscherm

Joomla! administratie inloggen

Gebruik een geldige gebruikersnaam en wachtwoord om toegang te verkrijgen tot het administratie beheergedeelte.



[Ga naar de startpagina van de website](#)

Gebruikersnaam

Wachtwoord

Taal

Inloggen

Pagina 7

Templates: Stijlen (beheer) - x

test41.amnesty.nl/administrator/index.php?option=com_templates&view=styles

Particuliere klanten... Klara Continuo via... Amnesty Amnesty op school Internetgroep Amnesty groep Lee... Gedichten over de... » Andere bladwi

Joomla! Administratie

Bekijk website 0 bezoekers 1 administrator 0 Berichten Uittlogg

ntrolepaneel Gebruikers Menu's Inhoud Componenten Extensies Help Instellingen

Templates: Stijlen (beheer)

tandaard Bewerken Dupliceren Verwijderen Opties Help

Stijlen Templates

filter: Zoeken Wissen

Beheergeedeelte - Selecteer template - Verstuur

Stijl	Locatie	Template	Standaard	Toewijzing	ID
Hathor - Default	Beheergeedeelte	hathor	★		5
isis - Default	Beheergeedeelte	isis	☆		10

Toon # 20 Verstuur

Joomla! 3.6.4

Joomla!® is vrije software vrijgegeven onder de GNU Algemene Publieke Licentie.

Daarna inloggen te kiezen "Extensies"
en dan Templates komt dit
keuze scherm tevoorschyn