

Joomla 4 gelanceerd

Joomla 3 wordt nog tot 23 augustus 2023 ondersteund

Waarom Joomla 4 in plaats van Joomla 3 ?

Joomla 3 is nu 9 jaar oud. J3 werkt met Bootstrap 2.

Bootstrap 2 is zeg maar een “software-bibliotheek”. Met zo’n bibliotheek kun je Joomla, maar ook Wordpress, Drupal etc. laten werken.

Bootstrap 2 is ook oud en er is nu Bootstrap 5. Joomla 4 werkt met Bootstrap 5 en niet (meer) met Bootstrap 2.

Als Joomla met 2 Bootstraps **tegelijk** zou moeten werken, wordt het ontwikkelen en onderhouden van zowel **Joomla** zelf alsook **extensies** veel gecompliceerder.

Daar is bewust **niet** voor gekozen. Het kiezen van Bootstrap 5 ipv Bootstrap 2 betekent dat extensies moeten worden aangepast door de bouwers om in Joomla 4 te kunnen werken.

Wat betekent Joomla 4 voor het onderhoud van sites ?

De upgrade naar Joomla 4 betekent onder meer :

- **Extensies** : sommige daarvan worden door de bouwers doorontwikkeld naar Joomla 4, en andere niet, die dus moeten worden vervangen.

Wij (hosting) zijn begonnen met inventarisatie van extensies in jullie sites.

Template : de templates die jullie nu gebruiken (Protostar, ai_lokaal_31, etc) komen niet terug in Joomla 4

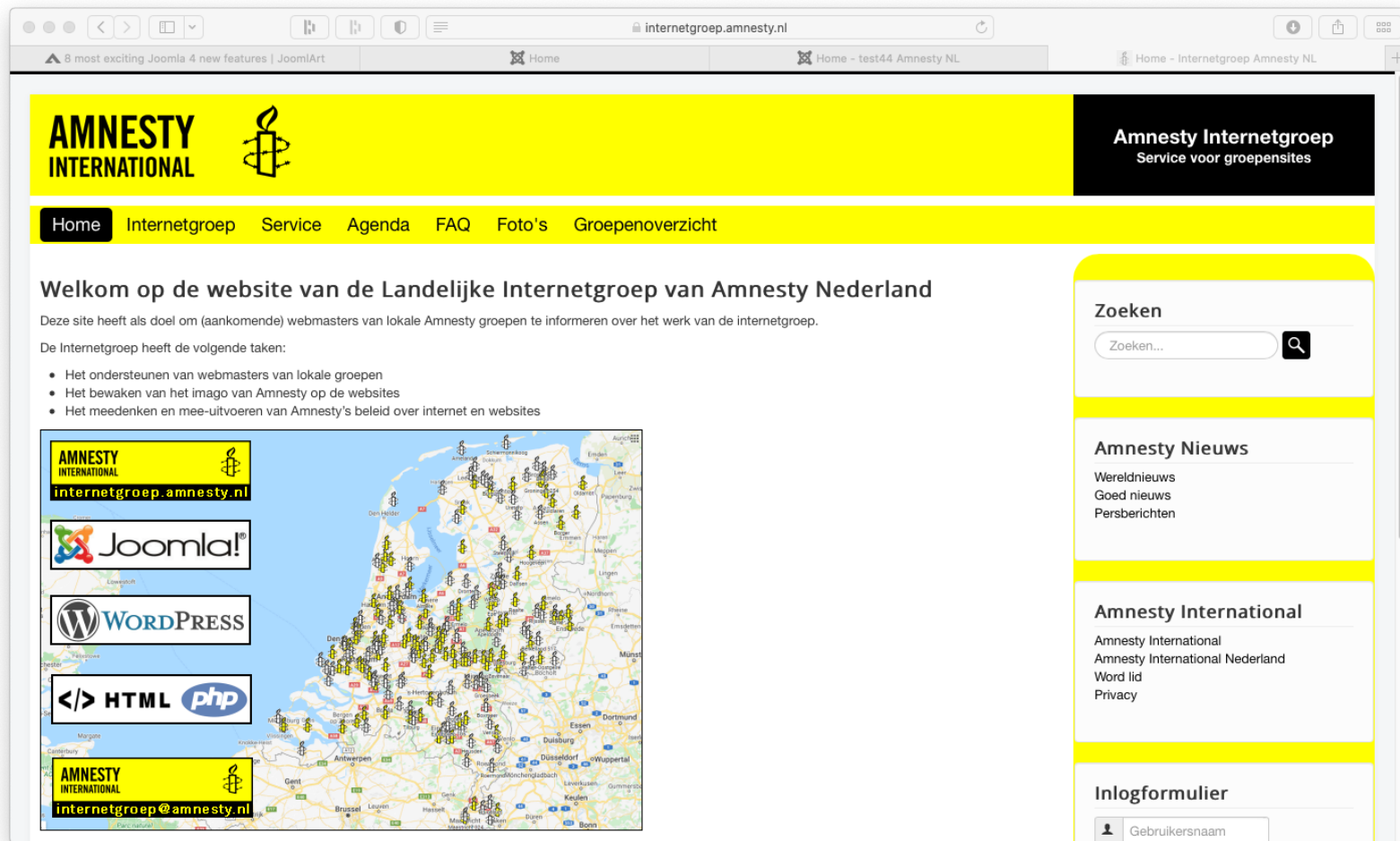
Met Joomla 4 komt een nieuw Template mee, "CASSIOPEIA". Eenmaal in Joomla 4 moeten de menu's, modules etc. aan CASSIOPEIA-posities worden gekoppeld.

Dat alles moet dus vóór 23 augustus 2023 zijn afgerond.

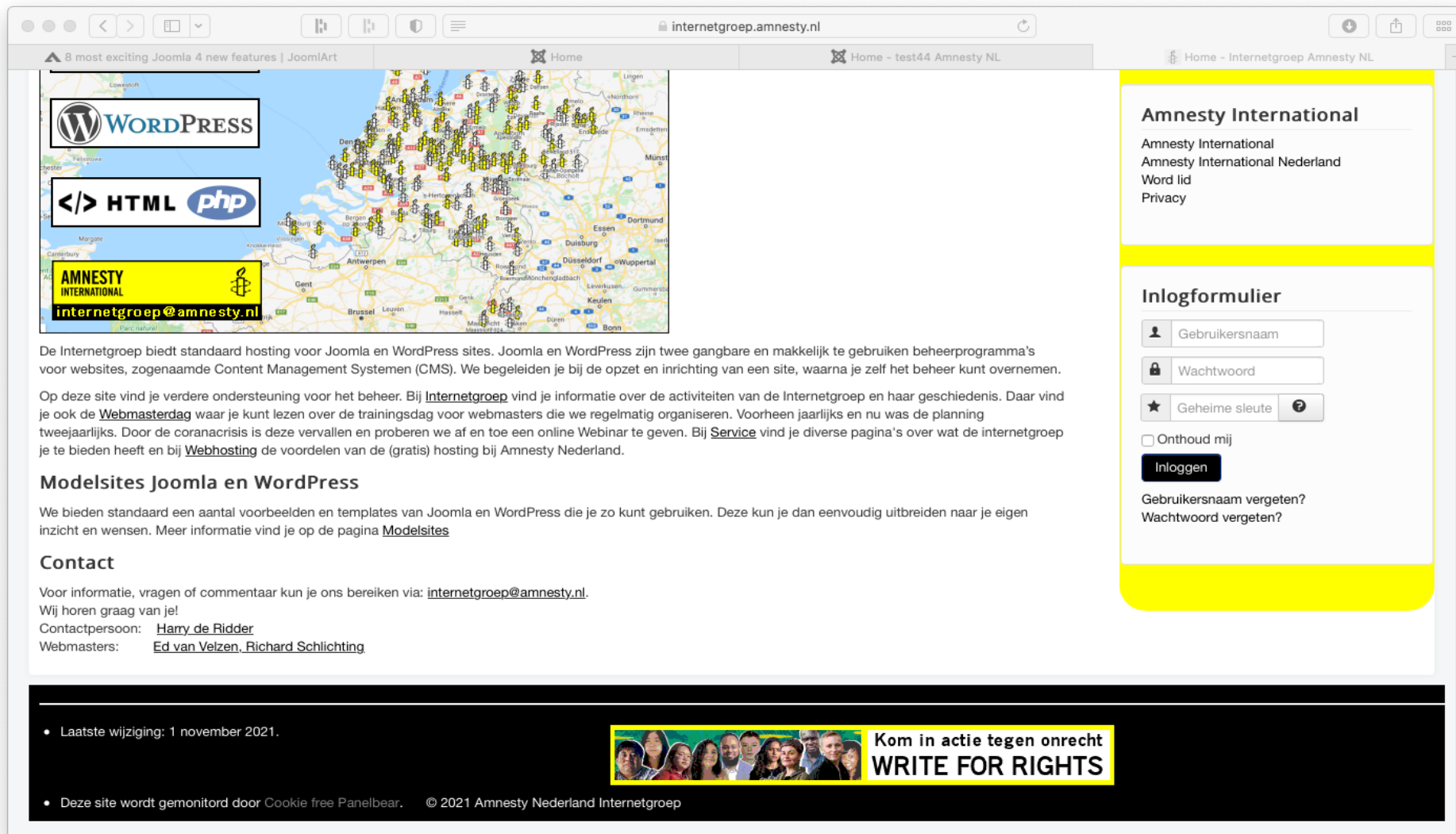
We houden jullie, webmasters en anderen, op de hoogte, en zullen ook wel eens/vaker jullie hulp vragen.

Leren en doen tegelijk dus ! Meld je gerust aan op webhosting@amnesty.nl

In Joomla 3 van onze site “internetgroep” hieronder de bovenste helft met het aangepaste Protostar template



En hieronder de onderste helft van onze site “internetgroep” In Joomla 3 met aangepast Protostar template



The screenshot displays the website internetgroep.amnesty.nl in a browser window. The page features a main content area with a map of Europe overlaid with numerous yellow location pins. To the left of the map are logos for WordPress, HTML, and PHP, and a yellow box with the text "AMNESTY INTERNATIONAL internetgroep@amnesty.nl". Below the map, there is a paragraph of text describing the group's services and a section titled "Modelsites Joomla en WordPress". To the right, a sidebar contains the "Amnesty International" logo and name, followed by an "Inlogformulier" (login form) with fields for "Gebruikersnaam", "Wachtwoord", and "Geheime sleute", and a "Inloggen" button. The footer includes a date "Laatste wijziging: 1 november 2021.", a "Cookie free Panelbear" notice, and a banner with a group of diverse people and the text "Kom in actie tegen onrecht WRITE FOR RIGHTS".

De Internetgroep biedt standaard hosting voor Joomla en WordPress sites. Joomla en WordPress zijn twee gangbare en makkelijk te gebruiken beheerprogramma's voor websites, zogenaamde Content Management Systemen (CMS). We begeleiden je bij de opzet en inrichting van een site, waarna je zelf het beheer kunt overnemen.

Op deze site vind je verdere ondersteuning voor het beheer. Bij [Internetgroep](#) vind je informatie over de activiteiten van de Internetgroep en haar geschiedenis. Daar vind je ook de [Webmasterdag](#) waar je kunt lezen over de trainingsdag voor webmasters die we regelmatig organiseren. Voorheen jaarlijks en nu was de planning tweejaarlijks. Door de coronacrisis is deze vervallen en proberen we af en toe een online Webinar te geven. Bij [Service](#) vind je diverse pagina's over wat de internetgroep je te bieden heeft en bij [Webhosting](#) de voordelen van de (gratis) hosting bij Amnesty Nederland.

Modelsites Joomla en WordPress

We bieden standaard een aantal voorbeelden en templates van Joomla en WordPress die je zo kunt gebruiken. Deze kun je dan eenvoudig uitbreiden naar je eigen inzicht en wensen. Meer informatie vind je op de pagina [Modelsites](#)

Contact

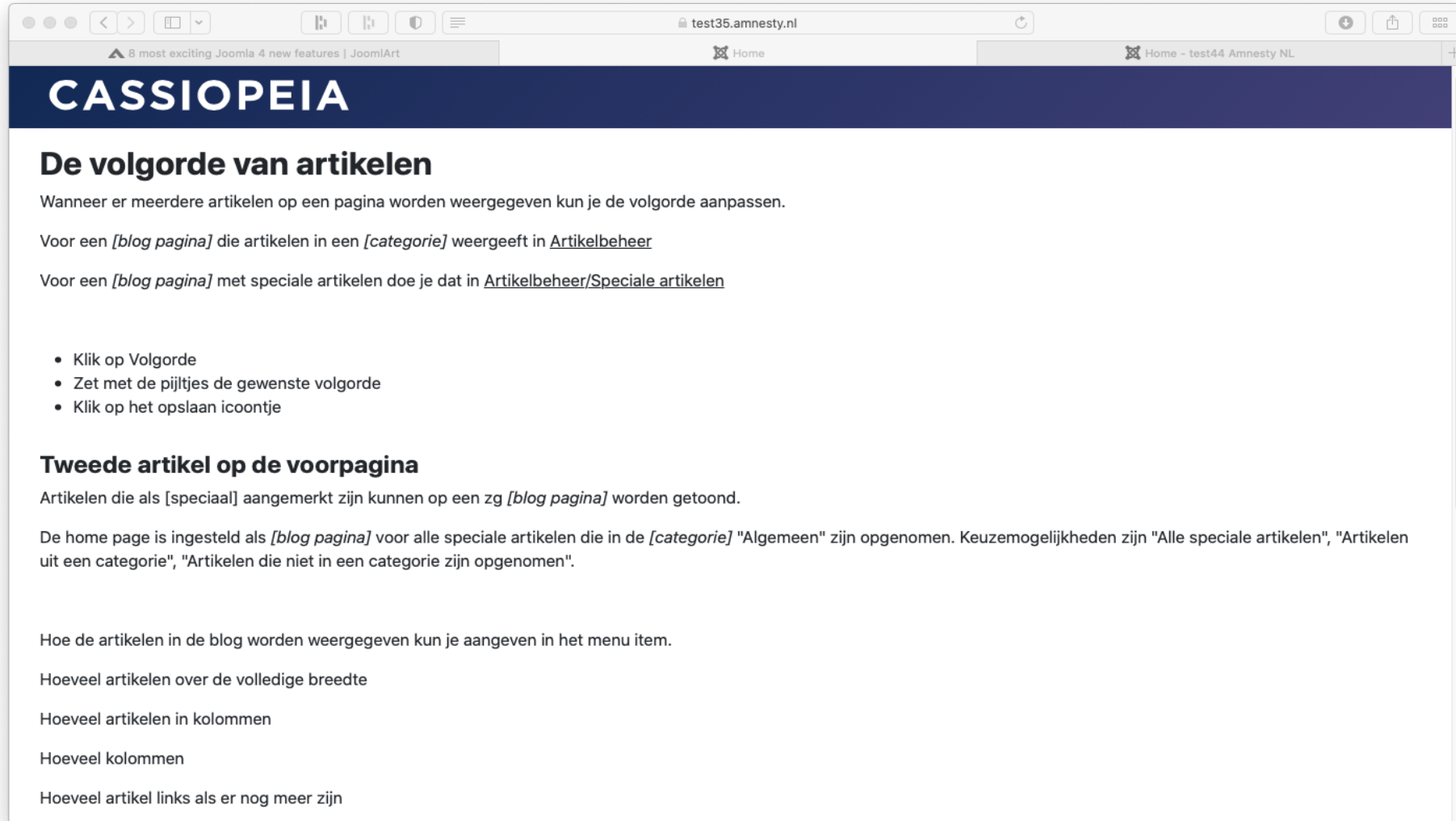
Voor informatie, vragen of commentaar kun je ons bereiken via: internetgroep@amnesty.nl.
Wij horen graag van je!
Contactpersoon: [Harry de Ridder](#)
Webmasters: [Ed van Velzen](#), [Richard Schlichting](#)

• Laatste wijziging: 1 november 2021.

• Deze site wordt gemonitord door [Cookie free Panelbear](#). © 2021 Amnesty Nederland Internetgroep

Kom in actie tegen onrecht
WRITE FOR RIGHTS

Hieronder een standaard Cassiopeia template met enkele artikelen er aan gekoppeld



Hieronder de template bovenhelft van onze site "internetgroep Joomla 4 in aanbouw met aangepast Cassiopeia



The screenshot shows a Joomla 4 website template for Amnesty International. The browser address bar displays "test44.amnesty.nl". The page features a dark header with the Amnesty International logo and the text "Amnesty test44". A navigation menu includes "Home", "Internetgroep", "Service", and "Groepenoverzicht". A search bar is located on the right side of the header.

Welkom op de website van de Landelijke Internetgroep van Amnesty Nederland

Deze site heeft als doel om (aankomende) webmasters van lokale Amnesty groepen te informeren over het werk van de internetgroep. Onder de knop [Internetgroep](#) bijvoorbeeld vindt u informatie over de activiteiten van de internetgroep en haar geschiedenis. Daar vindt u ook een knop [Webmasterdag](#) waar u alles kunt lezen over de jaarlijkse webmasterdag in september. Onder Service vindt u diverse pagina's over wat de internetgroep u te bieden heeft. Oa [Webhosting](#) waar u kunt lezen wat de voordelen van hosting van uw website bij Amnesty Nederland zijn.



The cartoon illustration depicts a man in a green cap and yellow shirt sitting at a computer. He is surrounded by papers, one of which is labeled "NET". Above him are two thought bubbles: one containing an "@" symbol and another containing a red double-headed arrow.

Amnesty Nieuws

- [Wereldnieuws](#)
- [Goed nieuws](#)
- [Persberichten](#)

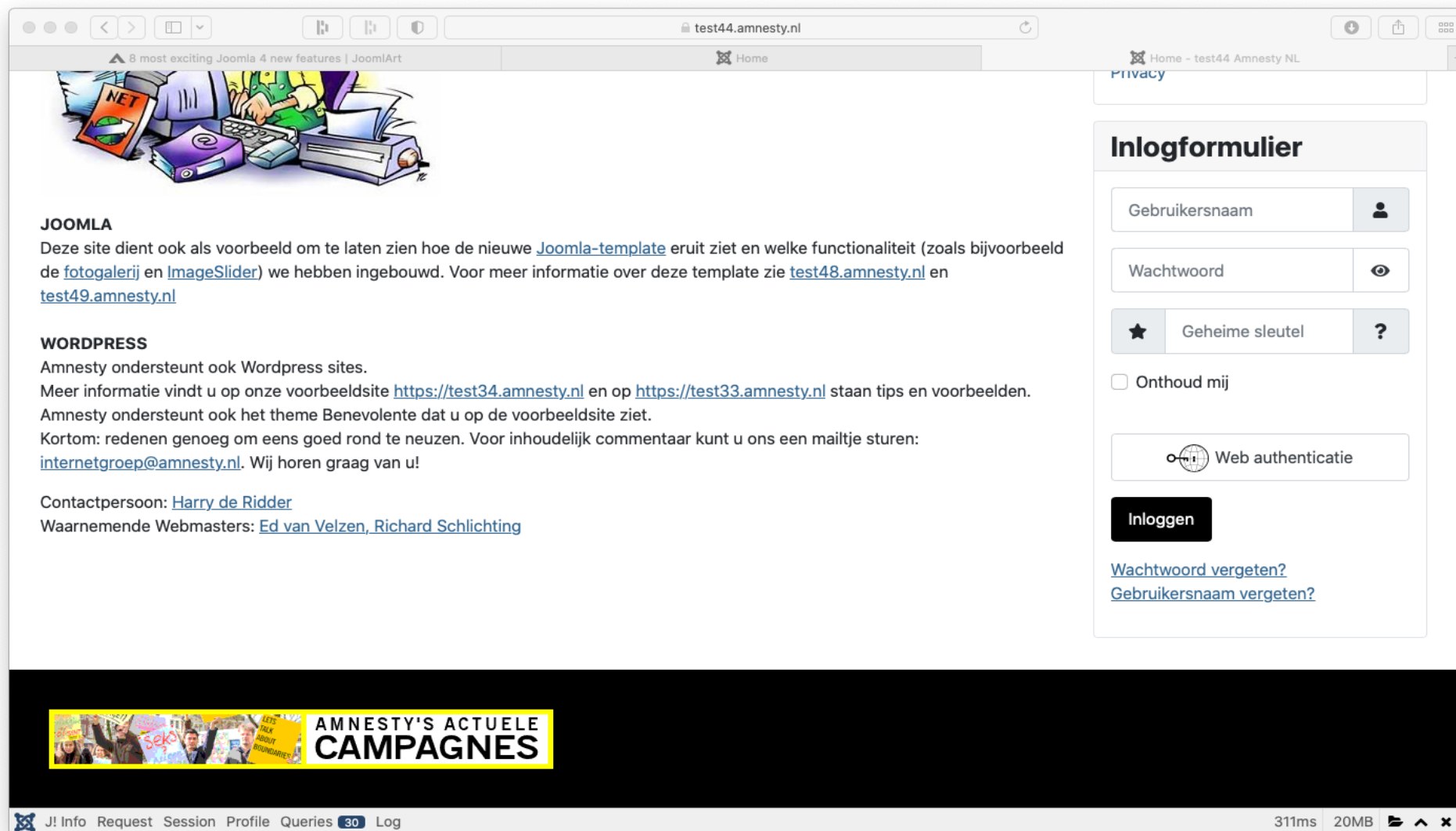
Amnesty International

- [Amnesty International](#)
- [Amnesty International Nederland](#)
- [Word lid](#)
- [Privacy](#)

Inloofformulier

At the bottom of the page, there is a footer with navigation links: "J! Info", "Request", "Session", "Profile", "Queries", "30", and "Log". The page performance metrics are displayed as "311ms" and "20MB".

En hieronder de onderste schermhelft met aangepast Cassiopeia template van onze site “internetgroep” Joomla 4 in aanbouw



test44.amnesty.nl

8 most exciting Joomla 4 new features | JoomlaArt

Home

Home - test44 Amnesty NL

Privacy

JOOMLA

Deze site dient ook als voorbeeld om te laten zien hoe de nieuwe [Joomla-template](#) eruit ziet en welke functionaliteit (zoals bijvoorbeeld de [fotogalerij](#) en [ImageSlider](#)) we hebben ingebouwd. Voor meer informatie over deze template zie [test48.amnesty.nl](#) en [test49.amnesty.nl](#)

WORDPRESS

Amnesty ondersteunt ook Wordpress sites.
Meer informatie vindt u op onze voorbeeldsite <https://test34.amnesty.nl> en op <https://test33.amnesty.nl> staan tips en voorbeelden.
Amnesty ondersteunt ook het theme Benevolente dat u op de voorbeeldsite ziet.
Kortom: redenen genoeg om eens goed rond te neuzen. Voor inhoudelijk commentaar kunt u ons een mailtje sturen: internetgroep@amnesty.nl. Wij horen graag van u!

Contactpersoon: [Harry de Ridder](#)
Waarnemende Webmasters: [Ed van Velzen](#), [Richard Schlichting](#)

Inlogformulier

Gebruikersnaam

Wachtwoord

Geheime sleutel

Onthoud mij

Web authenticatie

Inloggen

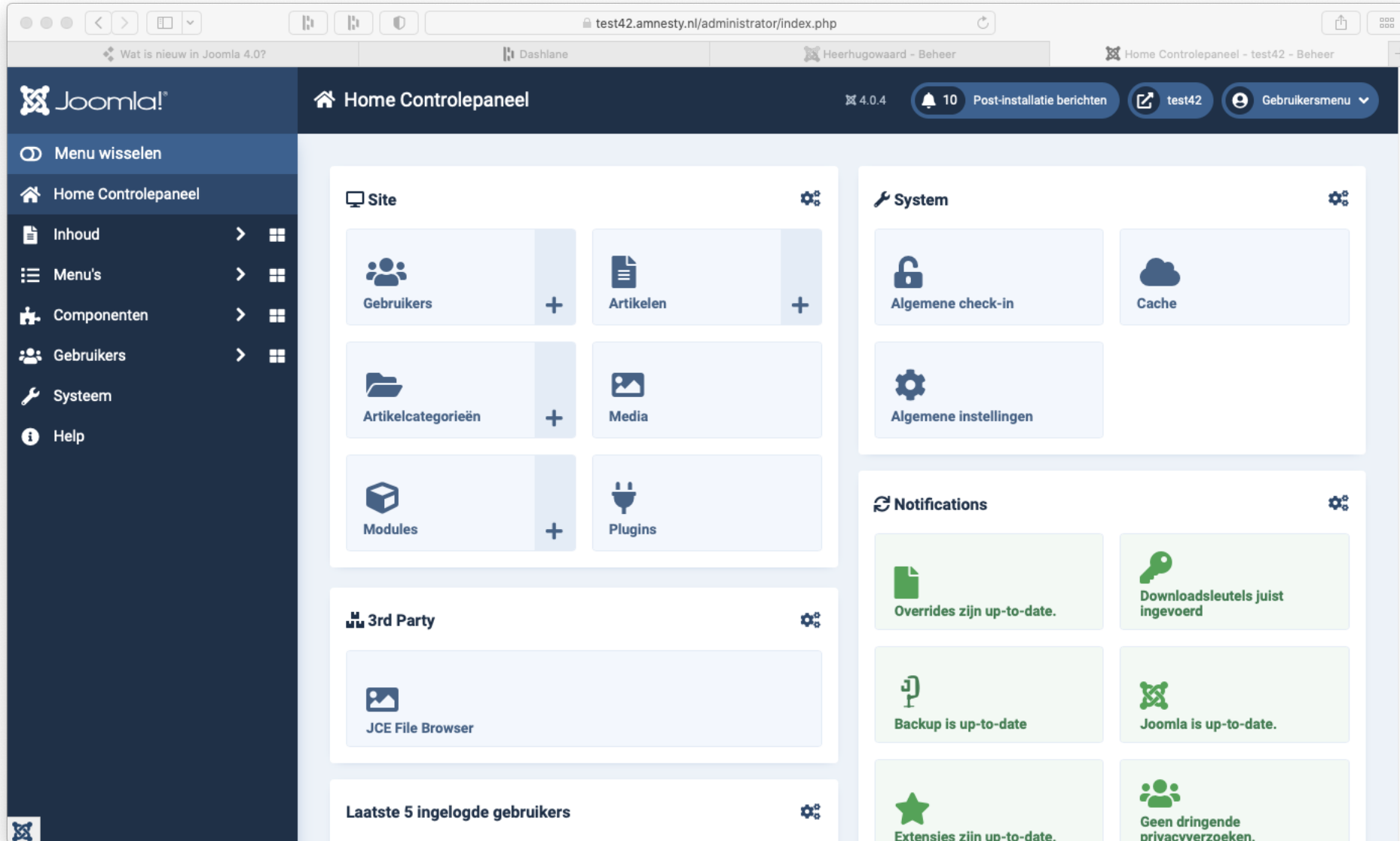
[Wachtwoord vergeten?](#)
[Gebruikersnaam vergeten?](#)

AMNESTY'S ACTUELE
CAMPAGNES

J! Info Request Session Profile Queries 30 Log

311ms 20MB

Hieronder zien we de bovenhelft van het dashboard direct na inlog. (HomeControlepaneel)



En hieronder de benedenhelft van het dashboard direct na inlog.

The screenshot shows the Joomla! administrator dashboard. The browser address bar indicates the URL is `test42.amnesty.nl/administrator/index.php`. The dashboard is divided into several sections:

- Laatste 5 ingelogde gebruikers**: A table showing the last 5 logged-in users.
- Laatst toegevoegde artikelen**: A table showing the most recently added articles.
- Populaire artikelen**: A table showing popular articles with their titles, hit counts, and dates.
- System Notifications**: Two green boxes at the top right indicating that extensions are up-to-date and there are no urgent privacy requests.
- Module Addition**: A button at the bottom right to add a new module to the dashboard.

Naam	Locatie	Datum
Amnesty Beheer	Beheer	15-11-2021 15:15

Titel	Auteur	Datum
Cloaking	Amnesty Beheer	15-04-2020
Admintools	Amnesty Beheer	30-09-2019
Inlogbeveiliging	Amnesty Beheer	30-09-2019
Passwords Wordpress Sites	Amnesty Beheer	28-09-2019
Update internetgroep-site	Amnesty Beheer	29-07-2019

Titel	Hits	Datum
Home	25	25-07-2015
Scripts	25	12-04-2018
Google Maps	22	29-08-2018
Handleiding voor workshop sites	20	02-05-2018
Stappenplan naar Protostar template	19	02-05-2018

Hieronder het Systeem-overzicht

The screenshot displays the Joomla! System Dashboard. The interface is organized into several sections:

- Left Sidebar:** Contains navigation options: Menu wisselen, Home Controlepaneel, Inhoud, Menu's, Componenten, Gebruikers, **Systeem** (highlighted), and Help.
- Top Header:** Shows the Joomla! logo, the title 'Systeem dashboard', the version '4.0.4', a notification bell with '10' items, and a user profile 'test42'.
- Main Content Area:** Divided into three columns:
 - Instellingen:** Includes 'Algemene instellingen' (with a green checkmark), 'Installeren' (with sub-links for 'Extensies', 'Ontdekken', and 'Talen'), and 'Templates' (with sub-links for 'Website templates', 'Website templatestijlen', 'Beheer templates', 'Beheer templatestijlen', and 'E-mail templates').
 - Onderhoud:** Includes 'Wis cache', 'Database', 'Algemene check-in' (with a green checkmark), and 'Beheren' (with sub-links for 'Extensies', 'Talen', 'Inhoudstalen', 'Taal overrides', 'Plugins', 'Verwijzingen', 'Website modules', and 'Beheerder modules').
 - Gegevens:** Includes 'Waarschuwingen' (with a green checkmark), 'Installatie berichten' (with a '10' notification badge), 'Systeem informatie', 'Update' (with sub-links for 'Joomla' and 'Extensies', both with green checkmarks), 'Updatesites', and 'Gebruikersrechten' (with sub-links for 'Groepen', 'Toegangsniveaus', 'Instellingen', and 'Tekstfilters').

Hieronder zien we het Artikelen-overzicht

The screenshot displays the Joomla! administrator interface for the 'Artikelen' (Articles) component. The left sidebar contains a navigation menu with items like 'Menu wisselen', 'Home Controlepaneel', 'Inhoud', 'Artikelen', 'Categorieën', 'Speciale artikelen', 'Velden', 'Veldgroepen', 'Media', 'Website modules', 'Beheerder modules', 'Menu's', 'Componenten', 'Gebruikers', 'Systeem', and 'Help'. The main content area shows a table of articles with columns for 'Speciaal', 'Status', 'Titel', 'Toegang', 'Auteur', 'Aanmaakdatum', 'Hits', 'Stemmen', and 'Beoordeling'. Three articles are listed: 'Cloaking', 'Admintools', and 'Inlogbeveiliging'. Each article entry includes a checkbox, a status indicator (green checkmark), the title, alias, category, access level (Publiek), author (Amnesty Beheer), creation date, and counts for hits, votes, and ratings.

<input type="checkbox"/>	Speciaal	Status	Titel	Toegang	Auteur	Aanmaakdatum	Hits	Stemmen	Beoordeling
<input type="checkbox"/>	<input type="radio"/>	<input checked="" type="checkbox"/>	Cloaking Alias: cloaking Categorie: Ongecategoriseerd	Publiek	Amnesty Beheer	15-04-2020	9	0	0
<input type="checkbox"/>	<input type="radio"/>	<input checked="" type="checkbox"/>	Admintools Alias: admintools Categorie: Ongecategoriseerd	Publiek	Amnesty Beheer	30-09-2019	10	0	0
<input type="checkbox"/>	<input type="radio"/>	<input checked="" type="checkbox"/>	Inlogbeveiliging Alias: inlogbeveiliging Categorie: Ongecategoriseerd	Publiek	Amnesty Beheer	30-09-2019	17	0	0

En hieronder het aanmaken en opslaan van een artikel.
Bij het opslaan van een artikel kun je gelijk kiezen in welk menu.

The screenshot shows the Joomla! administrator interface for creating a new article. The browser address bar indicates the URL: `test42.amnesty.nl/administrator/index.php?option=com_content&view=article&layout=e`. The Joomla! logo and version (4.0.4) are visible in the top left. The page title is "Artikelen: Nieuw".

At the top, there are buttons for "Opslaan", "Opslaan & sluiten", "Annuleren", and "Help". A dropdown menu is open under "Opslaan & sluiten", showing options: "Opslaan in menu" and "Opslaan & nieuw".

The main form includes:

- Titel ***: A text input field.
- Alias**: A text input field containing "Automatisch genereren vanuit titel". Below it, a note states: "De alias wordt gebruikt als onderdeel van de URL."

Below the form, there are tabs for "Inhoud", "Afbeeldingen en links", "Opties", "Publiceren", "Configuratie bewerkvenster", and "Rechten". The "Inhoud" tab is active.

The "Artikeltekst" section features a rich text editor with a toolbar containing various icons for text formatting, alignment, and insertion. The editor is currently in "Editor" mode.

On the right side, there are several settings:

- Status**: A dropdown menu set to "Gepubliceerd".
- Categorie ***: A dropdown menu set to "Ongecategoriseerd".
- Speciaal**: A toggle switch set to "Nee".
- Toegang**: A dropdown menu set to "Publiek".
- Tags**: A dropdown menu with the text "Typ of selecteer enkele tags".

Verder lezen ?

<https://www.joomill.nl/blog/wat-is-nieuw-in-joomla4>

<https://www.joomlart.com/blog/8-most-excited-joomla-4-new-features>

Wij zoeken hulp van jullie, webmasters en anderen !
Een unieke gelegenheid voor “learning by doing”

Wie o wie meldt zich aan op webhosting@amnesty.nl ?

Opgesteld 16 november 2021

Richard Schlichting